

Formulario para el diseño de estructuras para terreno

DATOS DEL PROYECTO:

Dirección de la Instalación

Campos automáticos

Observaciones

N.º total de módulos:

Tamaño del módulo:

Largo

mm

Ancho

mm

Espesor

mm


Inclinación de la estructura




15°

30°

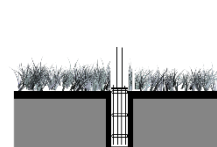
Zapata de hormigón



Hincado



Micropilote



Condiciones de diseño

Según normativa

Otros

(Especificar otros)


Velocidad del viento

Km/h

Carga de nieve

Kg/m²


Zona de Instalación:



Zona urbana



Zona Industrial





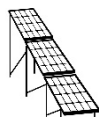
Zona Rural



Zona Costera

ENSTALL

Composición:

	1x1	1x11		2x1	2x11		3x1	3x11
	1x2	1x12		2x2	2x12		3x2	3x12
	1x3	1x13		2x3	2x13		3x3	3x13
	1x4	1x14		2x4	2x14		3x4	3x14
	1x5	1x15		2x5	2x15		3x5	3x15
	1x6	1x16		2x6	2x16		3x6	3x16
	1x7	1x17		2x7	2x17		3x7	3x17
	1x8	1x18		2x8	2x18		3x8	3x18
	1x9	1x19		2x9	2x19		3x9	3x19
	1x10	1x20		2x10	2x20		3x10	3x20
1 fila			2	2x21	2x31	3	3x21	3x31
				2x22	2x32		3x22	3x32
				2x23	2x33		3x23	3x33
				2x24	2x34		3x24	3x34
				2x25	2x35		3x25	3x35
				2x26	2x36		3x26	3x36
				2x27	2x37		3x27	3x37
				2x28	2x38		3x28	3x38
				2x29	2x39		3x29	3x39
				2x30	2x40		3x30	3x40

Número de módulos por String

Información General

- Si no se especifican las condiciones requeridas el estudio se realizará con los cálculos y las condiciones de diseño de los productos estándar, para otras condiciones de diseño el cliente deberá facilitar toda la información necesaria requerida por Enstall.
- Requisitos de montaje en terreno:
 - Las dimensiones de las zapatas se han obtenido para un valor arbitrario de terrenos indicados en la documentación técnica.
 - Se deberán realizar los ensayos necesarios para obtener las características resistentes del terreno. Estos deberán ser obtenidos por el cliente o bajo su responsabilidad.
 - La cimentación, dependiendo de la disponibilidad y variabilidad de terreno, está sujeta a cambios bajo supervisión de técnico competente.
 - Se deberán respetar todas las instrucciones de montaje y especificaciones del producto proporcionadas por Enstall.
 - El desmontaje de los soportes se realiza en orden inverso al montaje.



Borrar campos