

# Ficha técnica

## Kit de unión para disposición de módulos en vertical

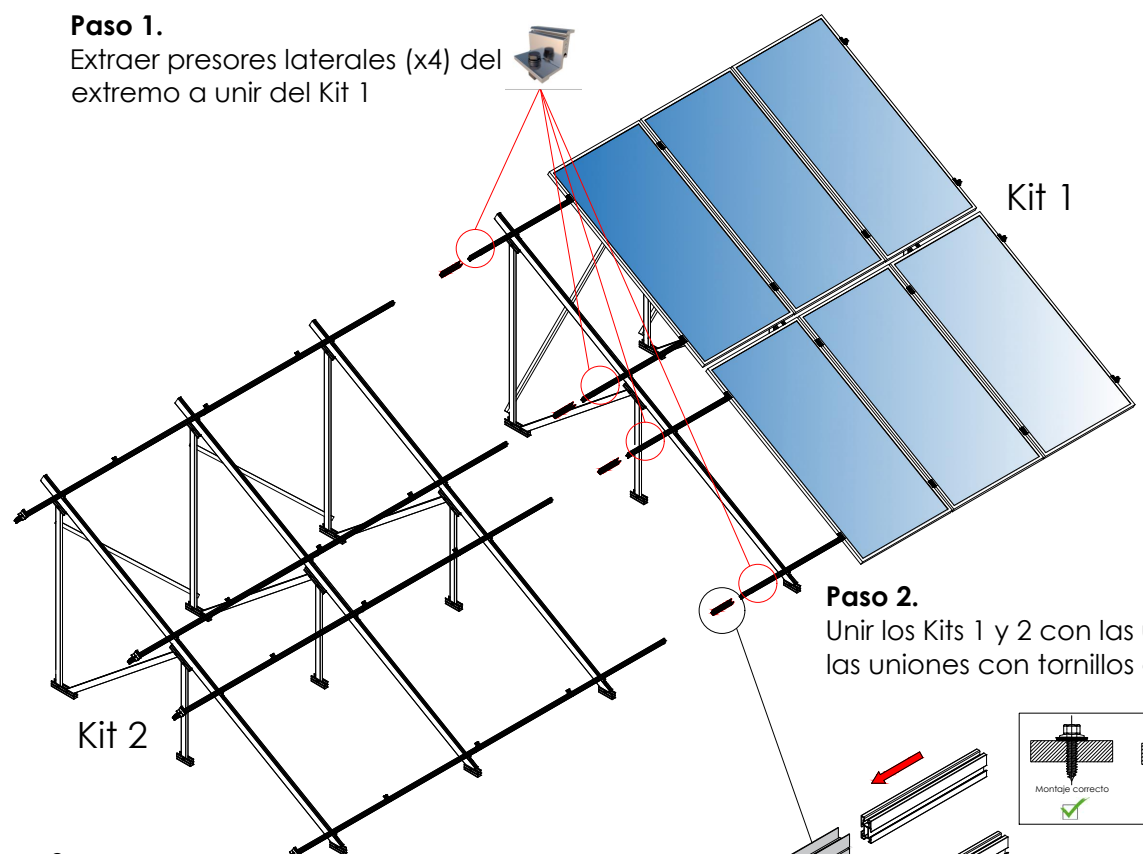
# \$15.2

**Productos compatibles con el kit de unión: 42V**



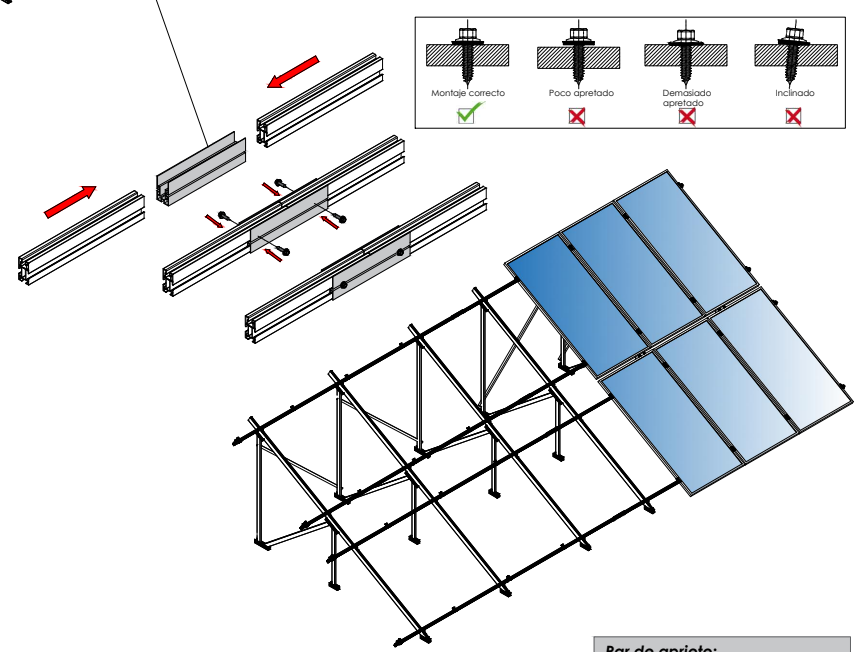
### Paso 1.

Extraer presores laterales (x4) del extremo a unir del Kit 1



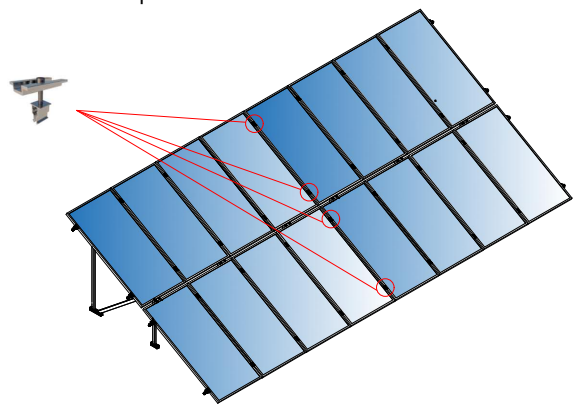
### Paso 2.

Unir los Kits 1 y 2 con las uniones (x4) y bloquear las uniones con tornillos de fijación.



### Paso 3.

Montar módulos del kit 2 y unir los módulos del Kit 1 y 2 con los presores centrales (x4) suministrados por el kit de unión.

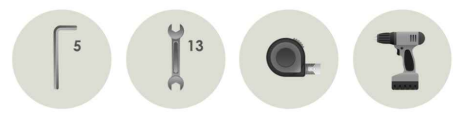


### \$15.2

Kit de unión para soportes inclinados verticales. Incluye 4 uniones (UG1), los tornillos de fijación para bloquear las uniones y 4 presores centrales (S11).

Tornillería acero inoxidable A2-70  
Perfilería de aluminio EN AW 6005A T6

Herramientas necesarias:



Seguridad:



**Par de apriete:**  
Tornillo Presor 7 Nm  
Tornillo M8 Hexagonal 20 Nm



Marcado CE  
ES19/86524

Reservado el derecho a efectuar modificaciones - Las ilustraciones de productos son a modo de ejemplo y pueden diferir del original.